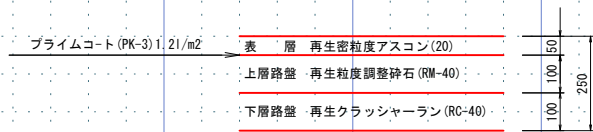


標準横断面図 (2)

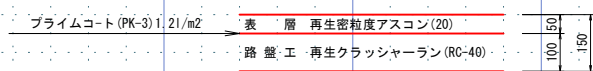
鋪裝構成 $S=1:10$

小型道路舗装計画
計画交通量 = $T < 300$ (台/日・方向)
設計CBR > 4 , 等値換算厚 $TA = 11$ 以上

車道舗装



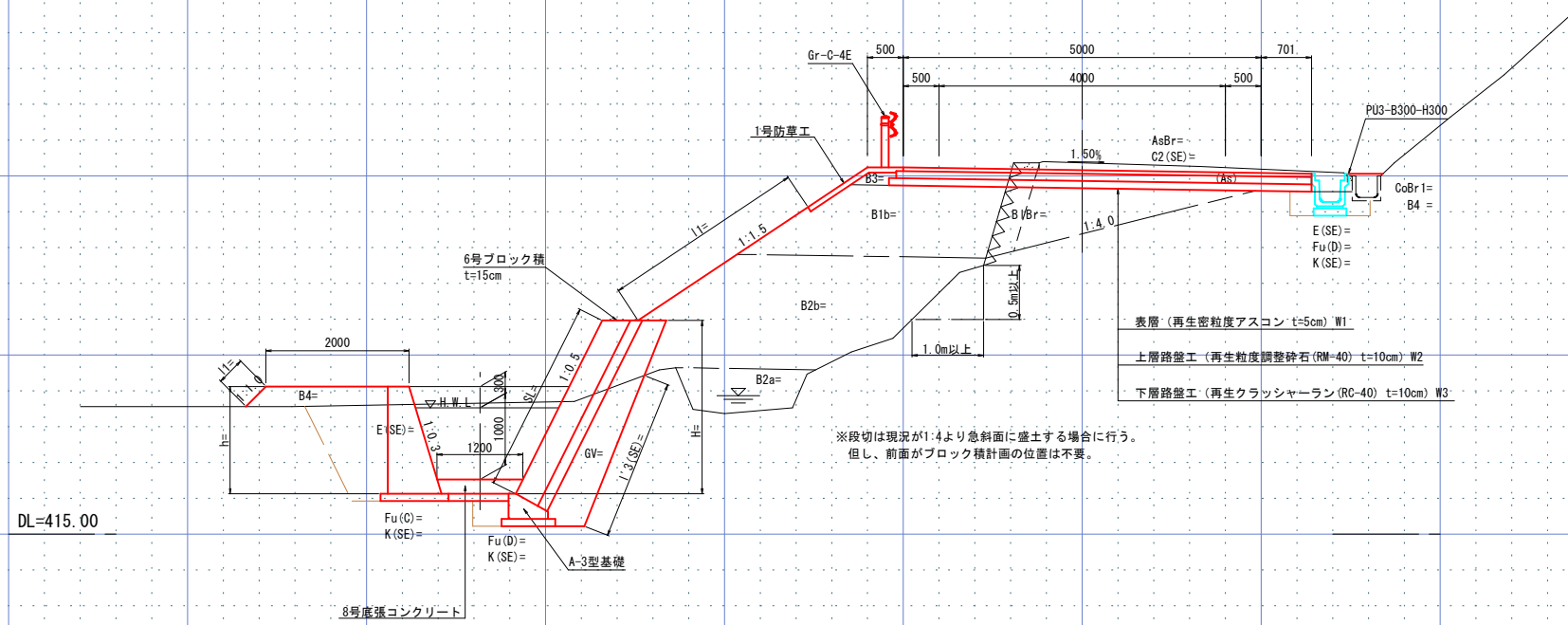
路肩鋪裝



DL=415.00

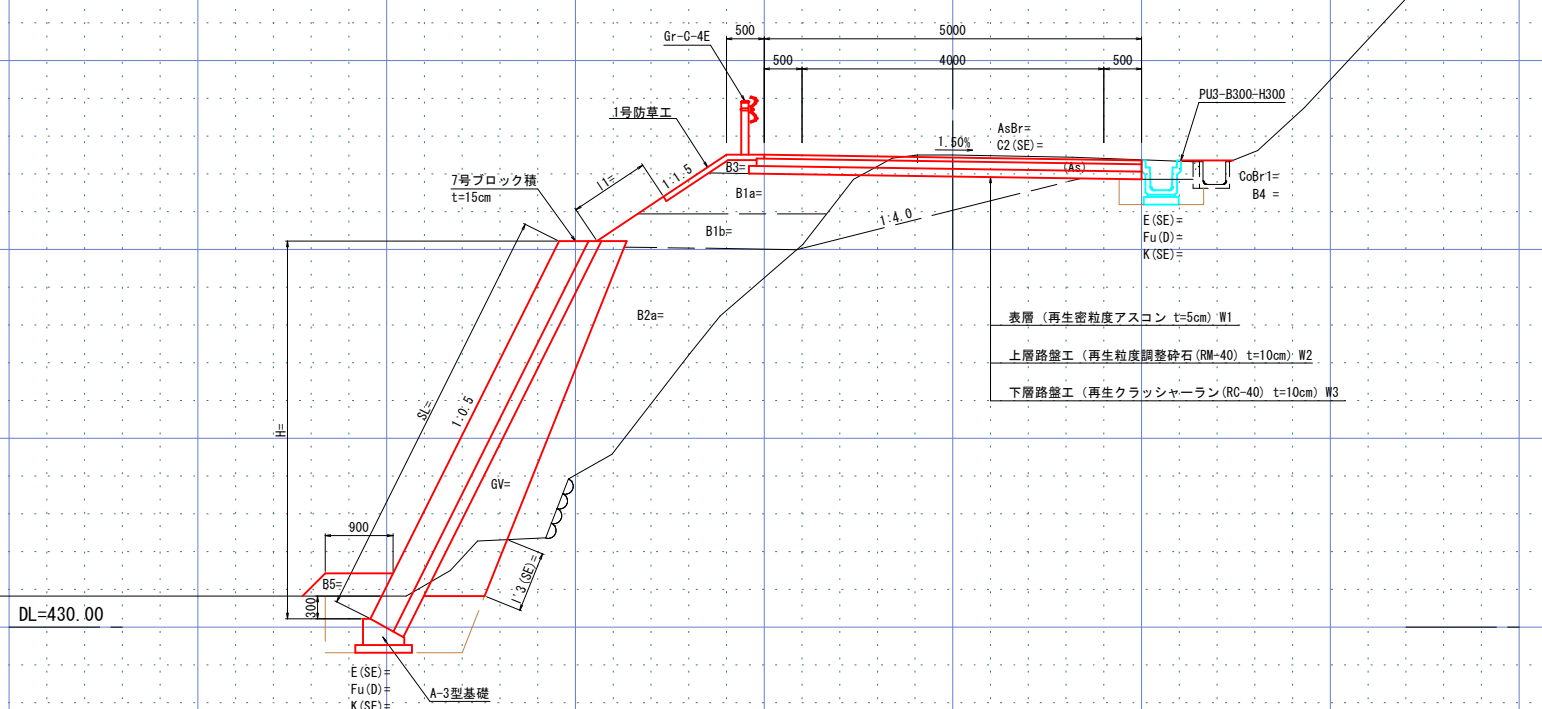
BC. 4 (NO. 13+5. 037) 付近

FH=420.079



EC. 7 (NO. 25+0. 647) 付近

FH=436.216



数量凡例

記 号	項 目
C1()	オープン掘削 (土質)
C2()	片切掘削 (土質)
C(C)	表土すき取り (粘性土)
B1a	路床盛土 ($W < 2.5$)
B1b	路床盛土 ($2.5 \leq W < 4.0$)
B1c	路床盛土 ($4.0 \leq W$)
B2a	路体盛土 ($W < 2.5$)
B2b	路体盛土 ($2.5 \leq W < 4.0$)
B2c	路体盛土 ($4.0 \leq W$)
B3	路肩盛土
B4	その他の盛土
B5	畦畔盛土
K()	基礎整正 (土質)
E()	床 堀 (土質)
Fu(D)	埋戻し ($W1 < 1.0, W2 < 1.0$)
Fu(C)	埋戻し ($1.0 \leq W1 < 4.0, W2 < 1.0$)
Fu(Co)	埋戻しコンクリート
I'1()	切土法面整形 オープン掘削箇所 (土質)
I'2()	切土法面整形 片切掘削箇所 (土質)
I'3()	ブロック積背面整形 (土質)
I1	盛土法面 法長
I2	切土法面 法長
h	コンクリート擁壁直高
H, SL	ブロック積擁壁直高 (H), 斜長 (SL)
Gv	ブロック積 表込砕石
W1	車道舗装 (表層 厚 $t=5\text{cm}$)
W2	車道舗装 (上層路盤 厚 $t=10\text{cm}$)
W3	車道舗装 (下層路盤 厚 $t=10\text{cm}$)
W4	路肩舗装 (表層)
W5	路肩舗装 (路盤)
AsBr	舗装表取壊し
CoBr1	コンクリート構造物取壊し (無筋)
CoBr2	コンクリート構造物取壊し (鉄筋)
B1Br	コンクリートブロック取壊し
StBr	石積取壊し

工事名	道路改良工事		
図面名	標準横断面図 (2/3)		
作成年月日	平成	年	月 日
縮尺	1:50	図面番号	8 / 49
会社名	フクヨシエンジニアリング(株)		
事業者名	三 次 市		